

WiMAXの利用期間等に関するアンケート調査結果報告書  
【2023年版】

2023年12月

■アンケート調査概要	2
■回答者の属性	3
■アンケート調査結果	4
・現在もWiMAXを使用していますか？	4
・端末の種類はどちらですか？	5
・機種変更やプロバイダの変更をしたことがありますか？	6
・WiMAXの利用期間はどれくらいですか？	7

当サイトでは、実際の利用者の声をコンテンツに反映させるため、アンケート調査を定期的に行っております。

今回は「WiMAXの利用期間等」に関するアンケート調査を行いましたので、その結果を報告するとともに、本アンケート調査で得た結果を様々なコンテンツにおいて活用しております。

## ■アンケート調査概要

調査目的	WiMAXの利用期間等を調査することで、商品選びの判断材料となる情報の提供を目的としている
調査対象	WiMAXを利用したことがある人
調査方法	インターネットリサーチ ・ <a href="#">ランサーズ</a>
調査期間	2023年11月3日～11月20日
回収数	126件 (男性:69件 女性:57件 その他:0件) ※内有効回答数125件
回答者の年齢	20代～70代
回答者の居住地	全国
調査ガイドライン	一般社団法人マーケティング・リサーチ ・ <a href="#">ランキング広告表示に使用する調査データ開示ガイドライン</a>
調査実施者	株式会社Cadenza ※非通信事業者

※アンケート調査に関しては、結果の公平性を保つため第三者(非通信事業者である株式会社Cadenza)に委託しております。アンケート調査結果のCSVデータについては、調査実施者である株式会社Cadenza(<https://cadenza.co.jp/>)まで問い合わせください。

※株式会社Cadenzaは一般社団法人日本マーケティング・リサーチ協会(<https://www.jmra-net.or.jp/>)の賛助会員です。

## ■回答者の属性

(1)性別

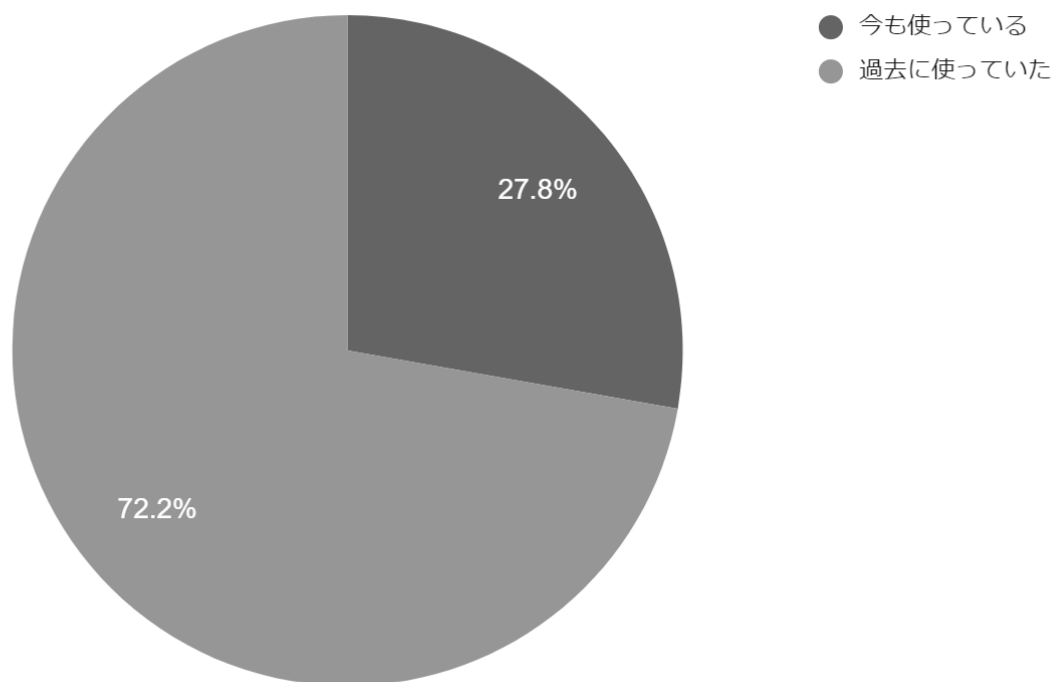
	全体	男性	女性	その他
件数	125	68	57	0
%	100.0%	54.4%	45.6%	0.0%

(2)年齢

	全体	20代	30代	40代	50代	60代	70代
件数	125	23	47	36	17	2	1
%	100.0%	18.4%	37.6%	28.8%	13.6%	1.6%	0.8%

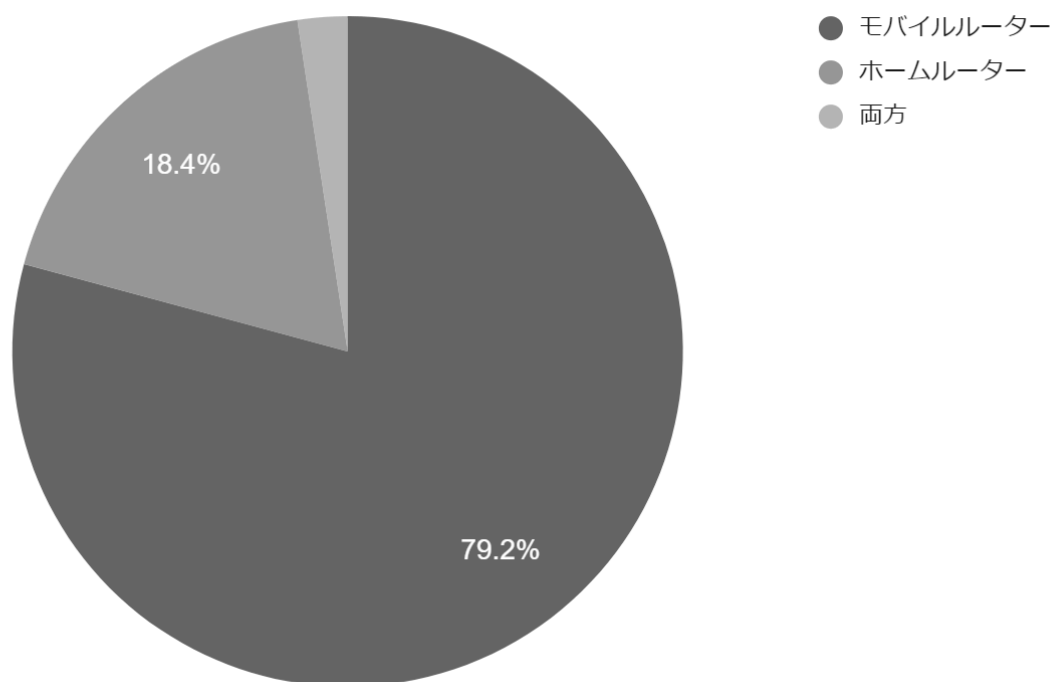
■アンケート調査結果

・現在もWiMAXを使用していますか？



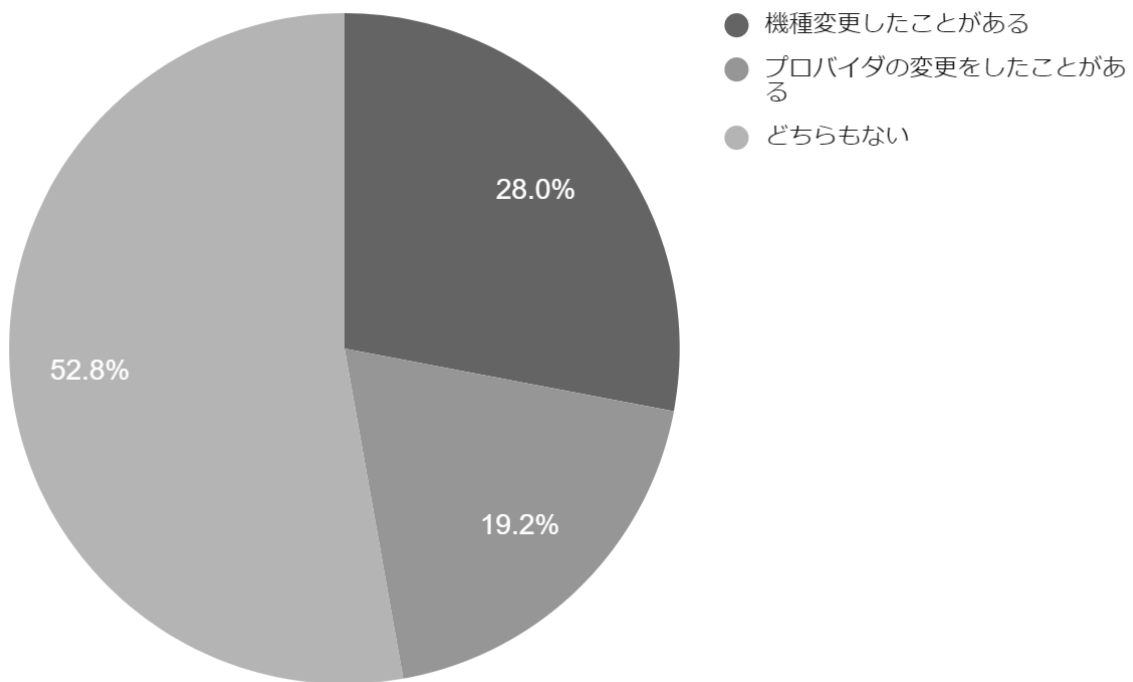
	全体	今も使っている	過去に使っていた
件数	125	35	90
%	100.0%	28.0%	72.0%

・端末の種類はどちらですか？



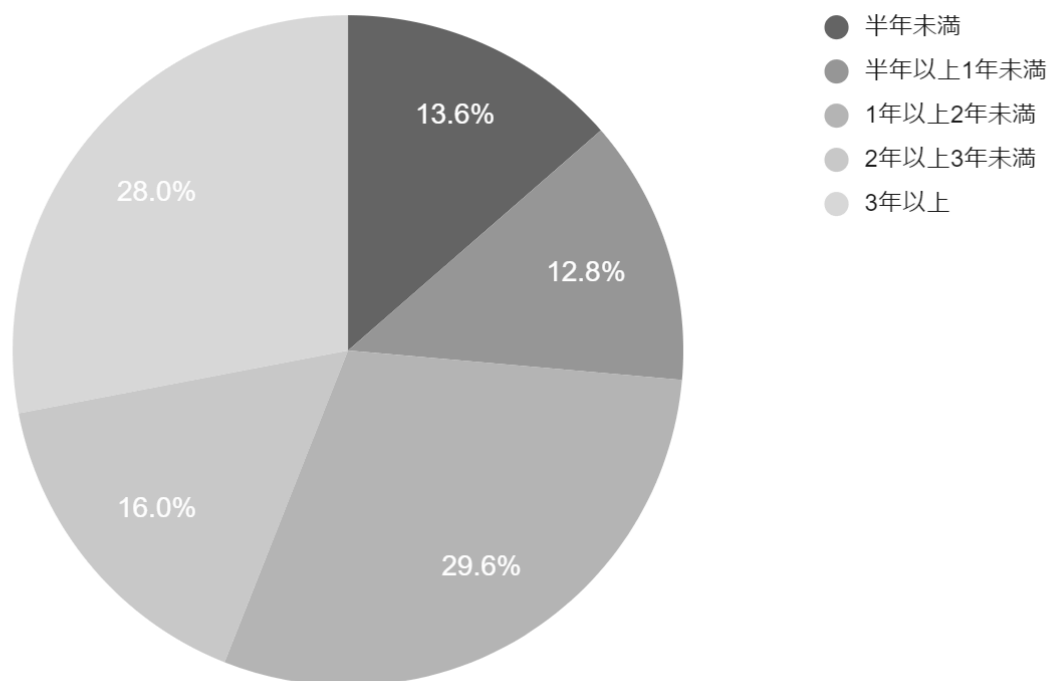
	全体	モバイルルーター	ホームルーター	両方
件数	125	99	23	3
%	100.0%	79.2%	18.4%	2.4%

・機種変更やプロバイダの変更をしたことがありますか？



	全体	機種変更	プロバイダ変更	なし
件数	125	35	24	66
%	100.0%	28.0%	19.2%	52.8%

・WiMAXの利用期間はどれくらいですか？



	全体	半年未満	半年以上 1年未満	1年以上 2年未満	2年以上 3年未満	3年以上
件数	125	17	16	37	20	35
%	100.0%	13.6%	12.8%	29.6%	16.0%	28.0%